



Nouveau

TRIBE AIC



Angled In-Ceiling

La Tribe AIC a été conçue pour faire fi des problèmes d'emplacement et pour offrir en sus une expérience d'écoute transcendante. Le haut-parleur anglé dirige le son vers l'aire d'écoute, de telle sorte que quel que soit son emplacement, sa performance est saisissante, intime et fidèle à l'expérience Totem.

La TRIBE AIC est entièrement équipée d'éléments technologiques exclusifs Totem interreliés. Les graves étonnamment puissantes sont produites par des haut-parleurs de graves MHEX enrichis activés au néodyme. Ils sont jumelés à des récupérateurs passifs MAC qui accordent à la perfection la capacité de rendu des graves du boîtier. Les haut-parleurs d'aiguës à dôme de soie surdimensionné produisent un rendu d'une présence fluide et impeccablement aérienne. Ce niveau d'ingénierie permet à la TRIBE AIC d'offrir une image sonore et une phase parfaites, pour une musicalité chargée d'émotion.

La TRIBE AIC est dotée d'éléments d'intégration exceptionnellement fonctionnels qui sauront être appréciés des installateurs comme des auditeurs. Découvrez la Tribe Architectural, l'ultime combinaison de l'ingénierie architecturale et acoustique.



Haut-parleurs de graves MHEX enrichis
activés au néodyme 4 po/10,16 cm dans un
châssis moulé



Dôme de soie surdimensionné 1 1/8 po

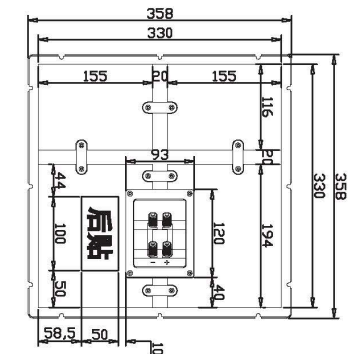
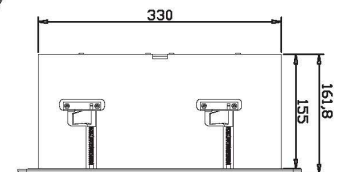
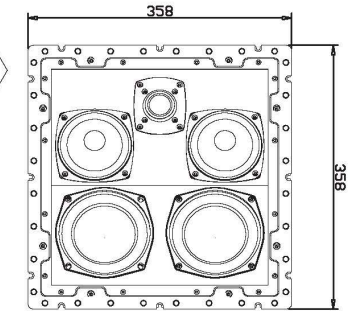
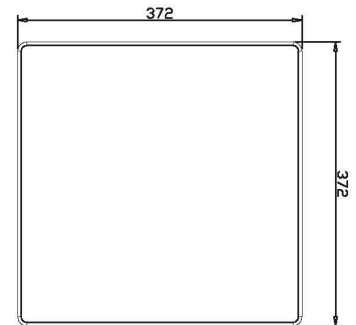


Récupérateurs passifs en amalgame
composite métallique

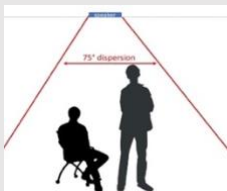


Caracteristiques

Conception :	Enceinte haute-performance avec boîtier arrière plein format
Réponse de fréquences :	47 Hz — 30 kHz ± 3 dB
Puissance recommandée :	30 - 140 W
Haut-parleur de graves :	Deux haut-parleurs 4 po/10,16 cm de graves MHEX enrichis activés au néodyme, avec cadres haute course dans des châssis moulés grande taille
Récupérateurs passifs :	5 po double en amalgame composite métallique
Haut-parleur d'aiguës :	Dôme souple 1 1/8 po/29 mm
Impédance :	6 ohms
Sensibilité :	90 dB
Dimensions : (L x H x P) :	14,09 x 14,09 x 6 1/8 po / 358 x 358 x 155 mm
Découpe :	13,38 x 13,38 x 3,78 po/340 x 340 mm
Type de grille :	Métal blanc, magnétique, peut être peinte, virtuellement sans joint
Accessoires :	Agrafes de préconstruction



Large Dispersion



L'enceinte Tribe Architectural diffuse le son à 75 degrés, soit un rayonnement presque deux fois plus large que celui des haut-parleurs de la concurrence. Ca permet à l'auditeur d'obtenir la même image sonore, qu'il soit assis ou debout, ce qui simplifie le choix de l'emplacement des enceintes.

Trousse de Préconstruction



Comme les modèles de Tribe Architectural sont tous assez substantiels, les kits sont tout aussi robustes. Les cadres et les ailes ne sont pas en plastique, ils sont en métal.

Grille Micro-Perf

Le design n'ajoute que 4 mm à la largeur totale. Les micro-perforations donnent un aspect uniforme sans montrer ce qui se cache derrière.